Bereidingswijzen en bijverkoop

Bereidingswijzen en bijverkoop

Bijgewerkt 05 december 2025

Hoe werkt het

Navigeer via de kassa backoffice naar Artikelen

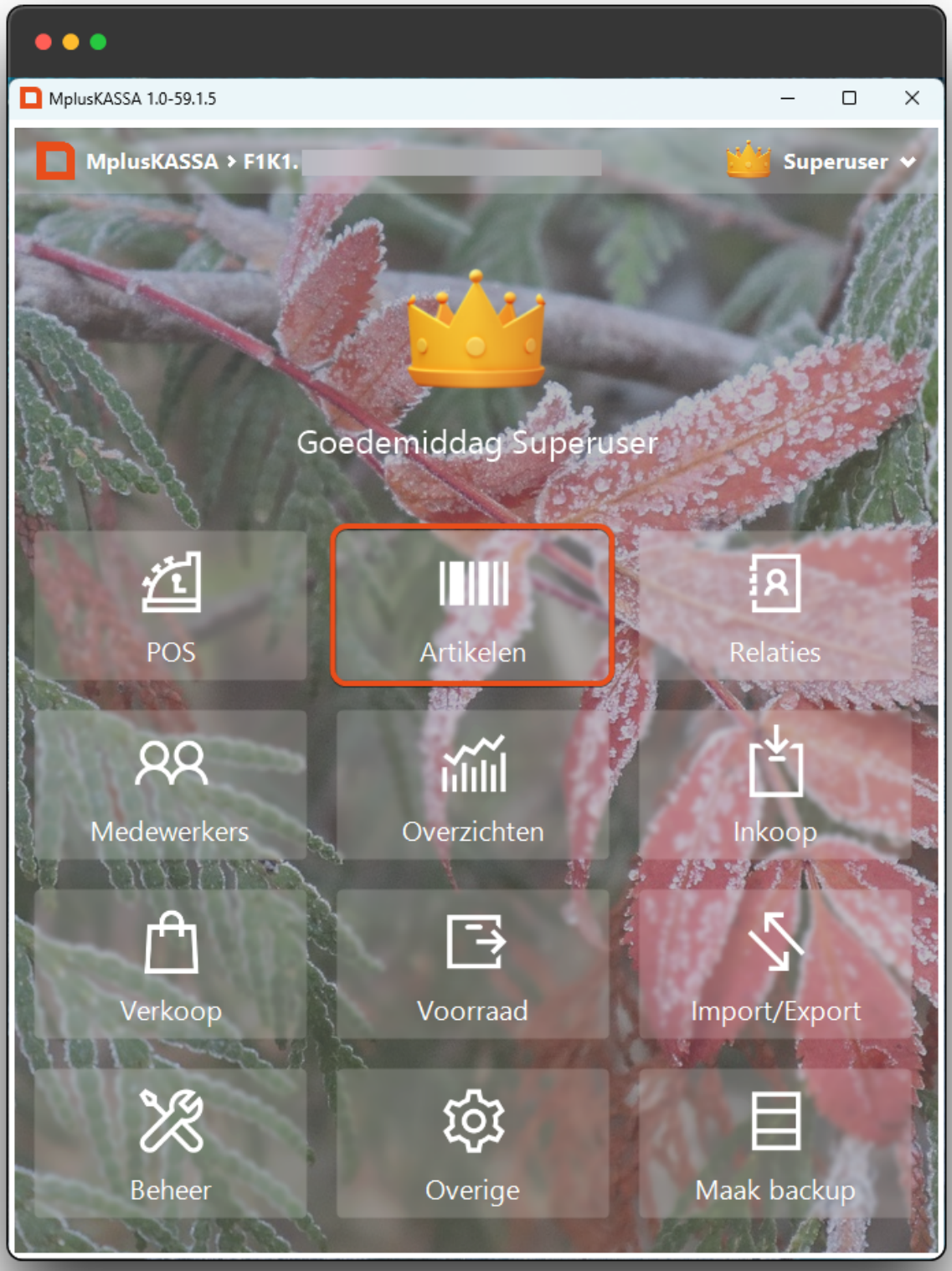

En klik vervolgens boven in op Bereidingswijzen en bijverkoop

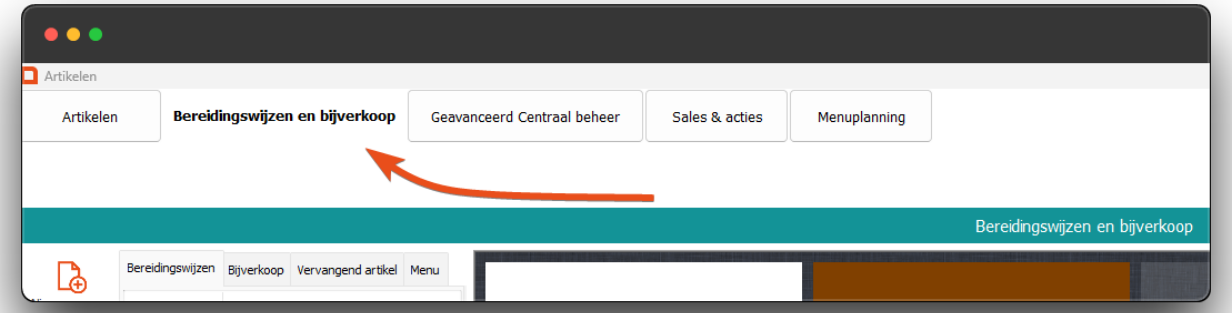

Hier heb je 4 tabbladen

Aan de linkerkant hebben we de knoppen Nieuwe groep / Koppel artikelen / Wijzigen groep / Verwijder groep. En we beginnen met het maken van een nieuwe groep.

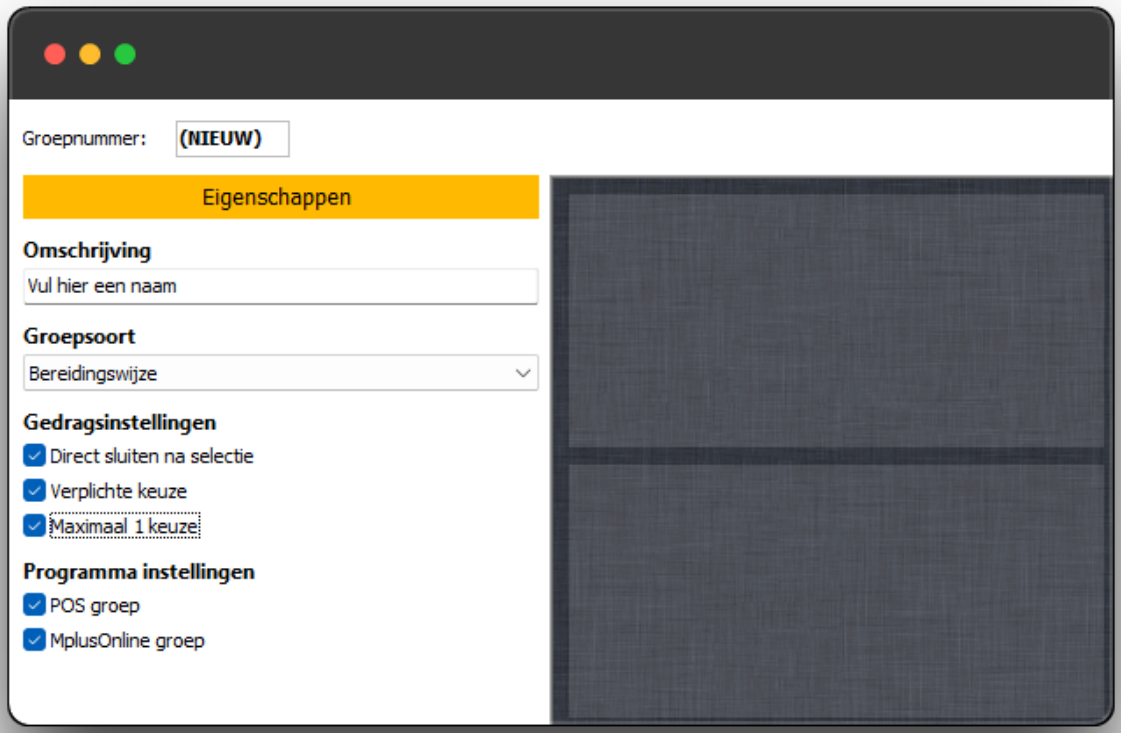

Vervolgens kun je (bij alle opties) deze gegevens invullen.

Omschrijving

Geef de groep een duidelijke naam

Groepsoort

Hier kun je nog wijzigen om wat het gaat. Maar persoonlijk raad ik dat niet aan omdat dat mij al eens mis is gegaan.

Gedragsinstellingen

Programma instellingen

Hiermee kun je aangeven of deze groep enkel in de kassa (POS groep), online (MplusOnline groep) of beide getoont moet worden. Tip: Je kan de groepen ook per onderdeel uitzetten. Dus wil je ze wél in online. Maar alleen niet in de QR dan kan dat via de QR instellingen.

Bereidingswijzen

Hiermee koppel je een artikel onder een product die je aan slaat. Denk bijvoorbeeld aan Warme chocolademelk **+ Melk**



Bijverkoop

Voorbeeld: Je slaat een koffie aan en het systeem vraagt of je ook gebak wilt. Dit gebak komt dan als losse regel op de kassabon

Vervangend artikel

Hiermee vervang je het hoofd artikel. Denk bijvoorbeeld aan een menu en een groot menu. Kies je voor groot menu dan kun je aan dat artikel weer andere bereidingswijzes hangen. Bijvoorbeeld een extra vlees/groente meer.

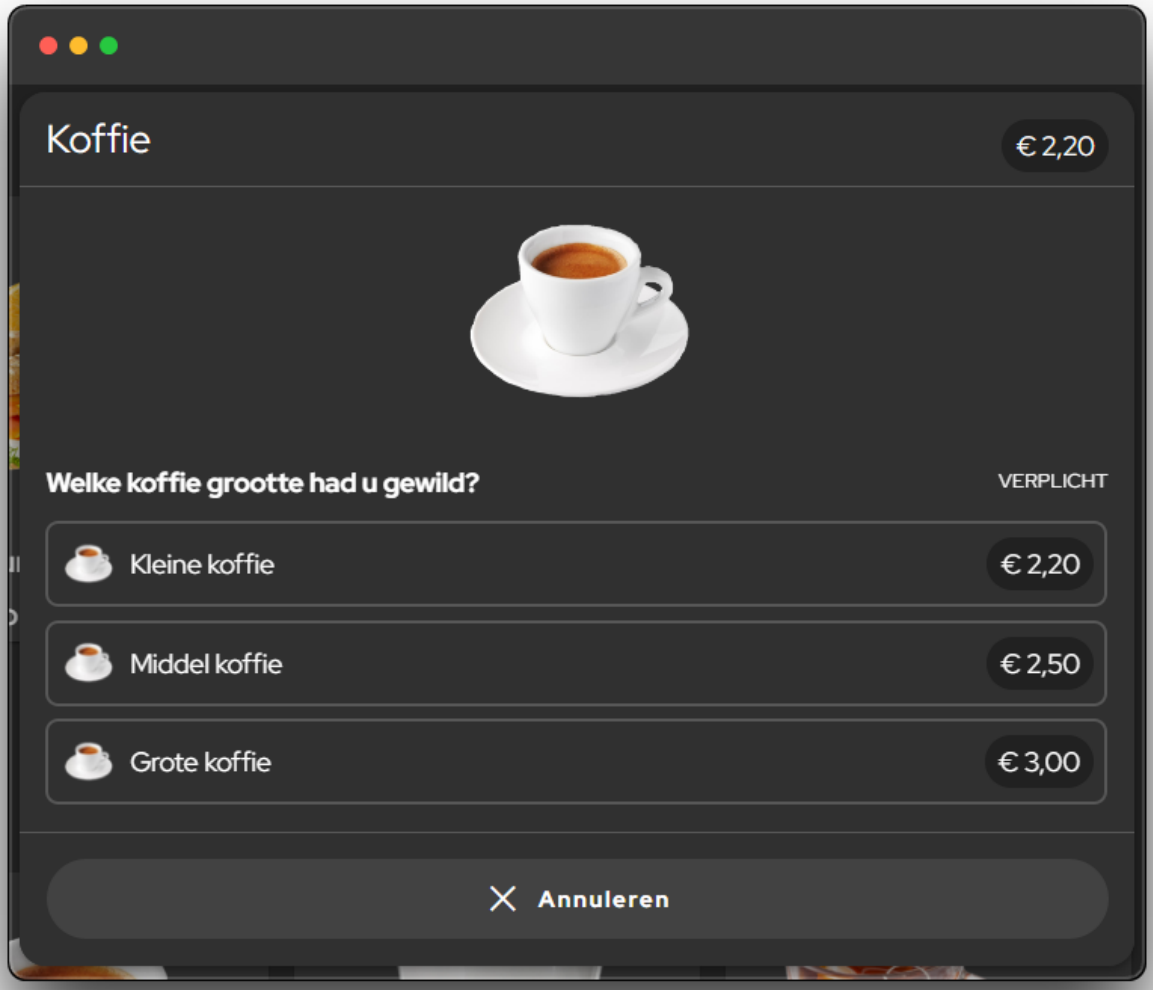
Koffie
€ 2,20
Welke koffie grootte had u gewild?
VERPLICHT
Kleine koffie
€ 2,20
Middel koffie
€ 2,50
Grote koffie
€ 3,00
Annuleren

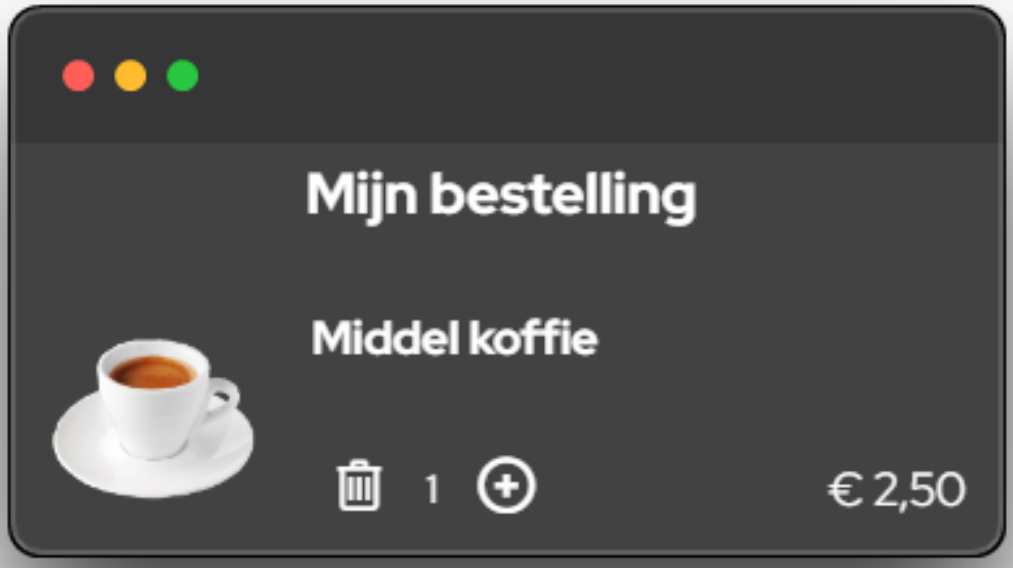

Menu

Als laatst hebben we menu structuur. (1) Je maakt in dit overzicht de verschillende groepen aan die je in een menu wilt hebben. In mijn voorbeeld Voorgerecht, hoofdgerecht & nagerecht

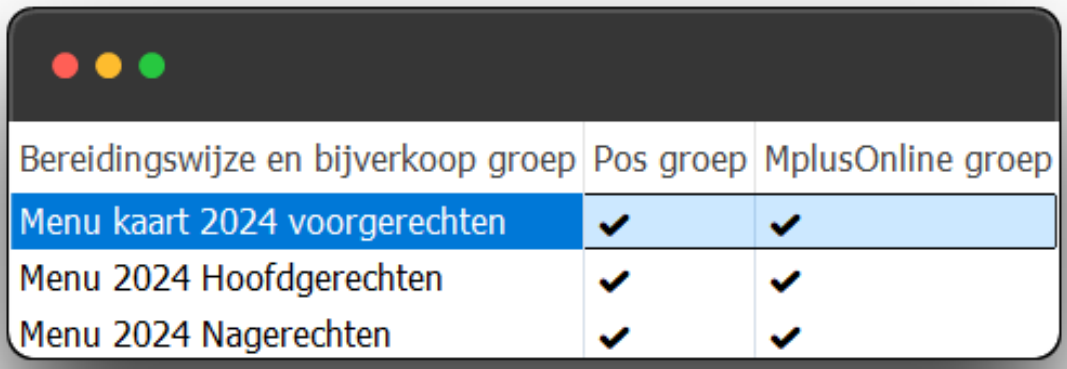

Als je daarmee klaar bent gaan we een hoofdartikel aanmaken.

Ga hiervoor naar je artikelen en druk links op nieuw. Geef dit artikel een naam (bijvoorbeeld 3 gangen menu) en ga onderin naar het tabblad "Bereidingswijzen & bijverkoop"

TIP Je moet de balk naar boven slepen om de keuzes te kunnen maken. Scrollen werkt niet:

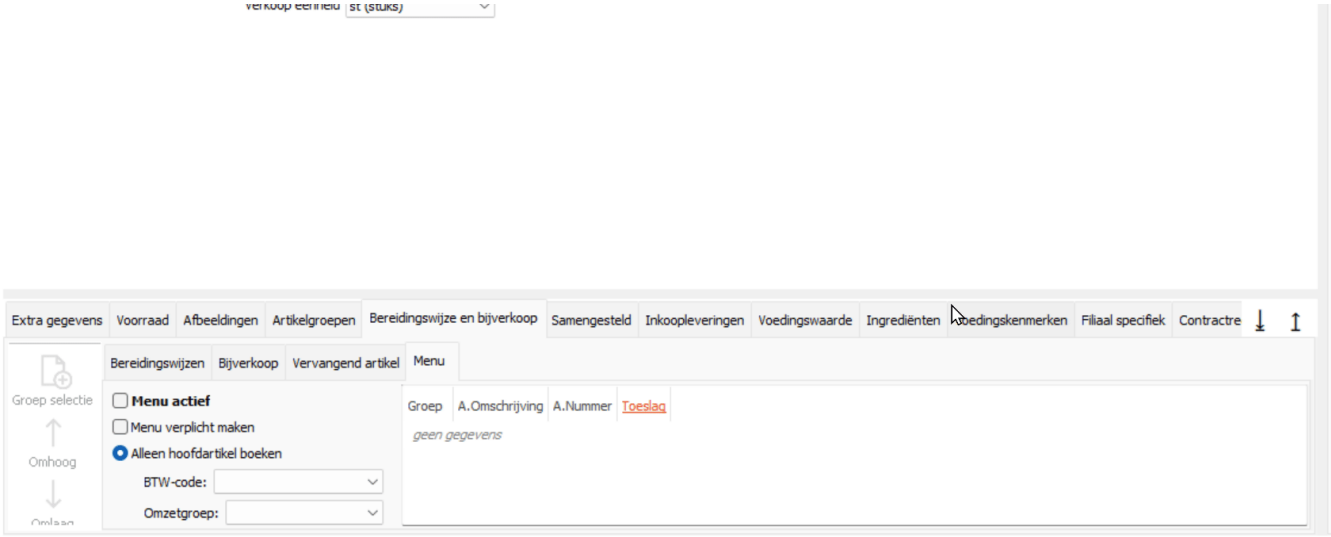

Zet nu dit hoofdartikel (3 gangen menu) óf de individuele gangen op de snelknoppen.

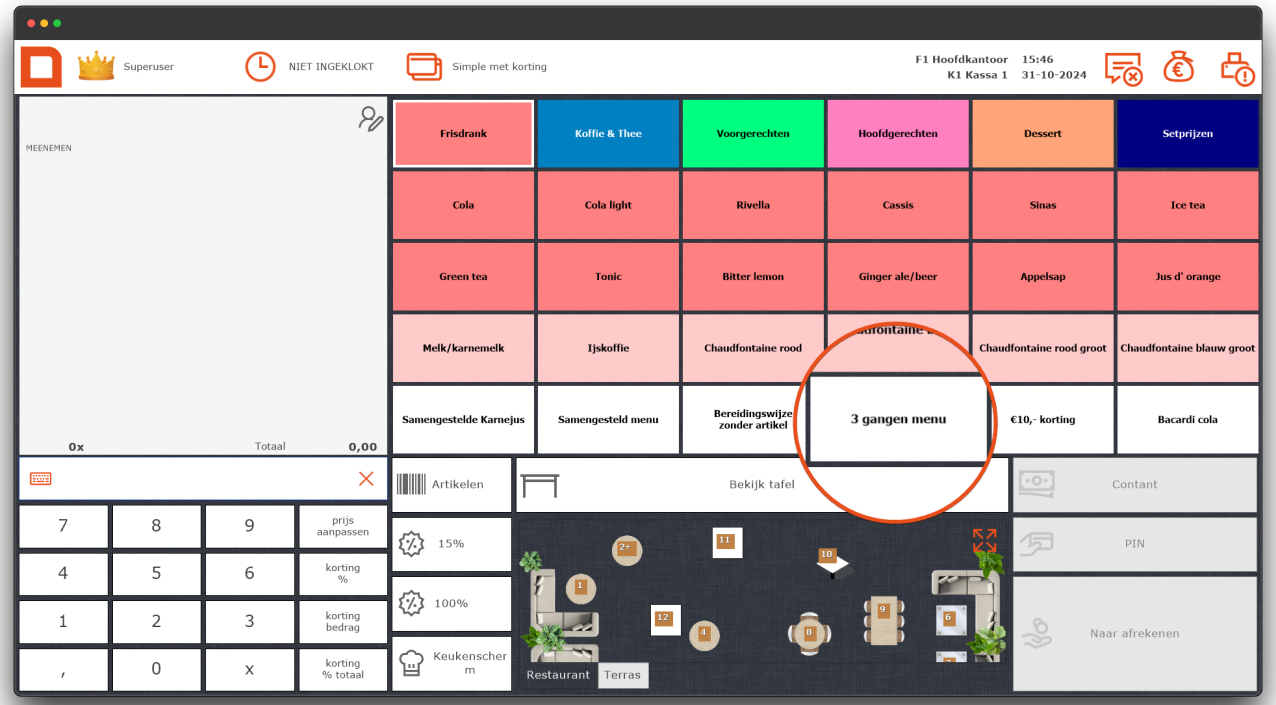
Superuser
NIET INGEKLOKT
Simple met korting
F1 Hoofdkantoor 15:46
K1 Kassa 1 31-10-2024
MEENEMEN
0x
Totaal 0,00
Frisdrank
Koffie & Thee
Voorgerechten
Hoofdgerechten
Dessert
Setprijzen
Cola
Cola light
Rivella
Cassis
Sinas
Ice tea
Green tea
Tonic
Bitter lemon
Ginger ale/beer
Appelsap
Jus d' orange
Melk/karnemelk
Ijskoffie
Chaudfontaine rood
Chaudfontaine rood groot
Chaudfontaine blauw groot
Samengestelde Karnejus
Samengesteld menu
Bereidingswijze zonder artikel
3 gangen menu
€10,- korting
Bacardi cola
Artikelen
Bekijk tafel
Contant
15%
PIN
100%
Naar afrekenen
Keukenscherm
Restaurant
Terras
7
8
9
prijs aanpassen
4
5
6
korting %
1
2
3
korting bedrag
,
0
x
korting % totaal


Menu keuze '3 gangen menu' | Totale menuprijs: 30,00
Menu kaart 2024 voorgerechten (verplichte keuze, maximaal 1 keuze)
Broodplank
Vis torrentje
Carpaccio van angus beef
Gefrituurde kaas
Menu 2024 Hoofdgerechten (verplichte keuze, maximaal 1 keuze)
Zeebaars
Tournedos
Curry van kippendijenfilet
Schnitzel
Menu 2024 Nagerechten (verplichte keuze, maximaal 1 keuze)
Dame blanche
Appelgebak
Proeverij
Vers fruit met ijs
GEEN MENU MAKEN (31,50)
MAAK NOG 3 KEUZE(S)

Je kan dit hoofdartikel (3 gangen menu) ook in een web artikel groep zetten zodat hij in je online omgeving komt!