Guest app

Guest app

Bijgewerkt 19 augustus 2026

Hoe meldt een relatie zich aan

De relatie gaat naar jouw *guest* omgeving.

Een voorbeeld URL daarvan is:https://mpluskassa.online/guest/mpluskassa-cafe

waarbij "**Mpluskassa-cafe**" vervangen dient te worden met de URL van de bestelwebsite.

Deze link is ook te krijgen door in te loggen op mpluskassa.onlineen hierna op **Gast** **Kopieer link** te klikken.

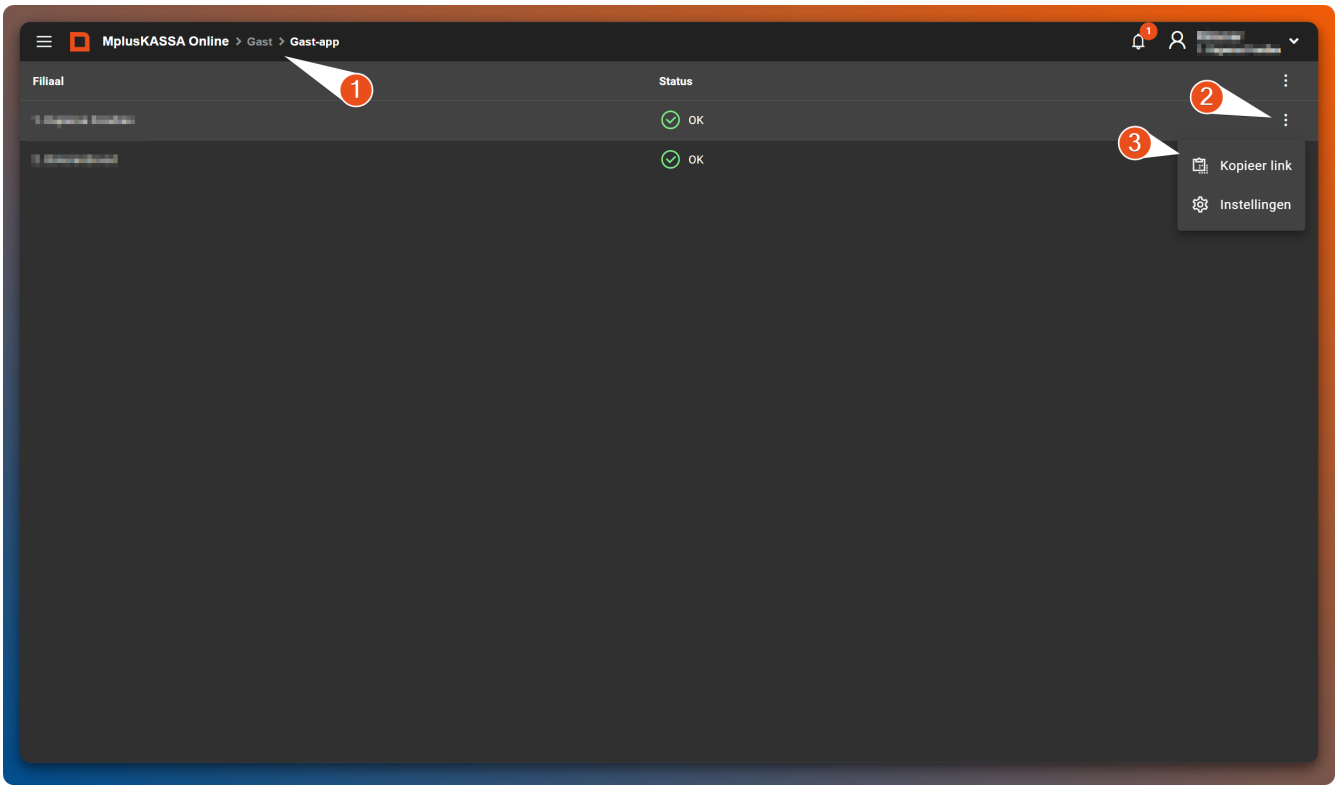

Registreren

De relatie maakt een eigen wachtwoord aan door op **Registreren** te klikken.

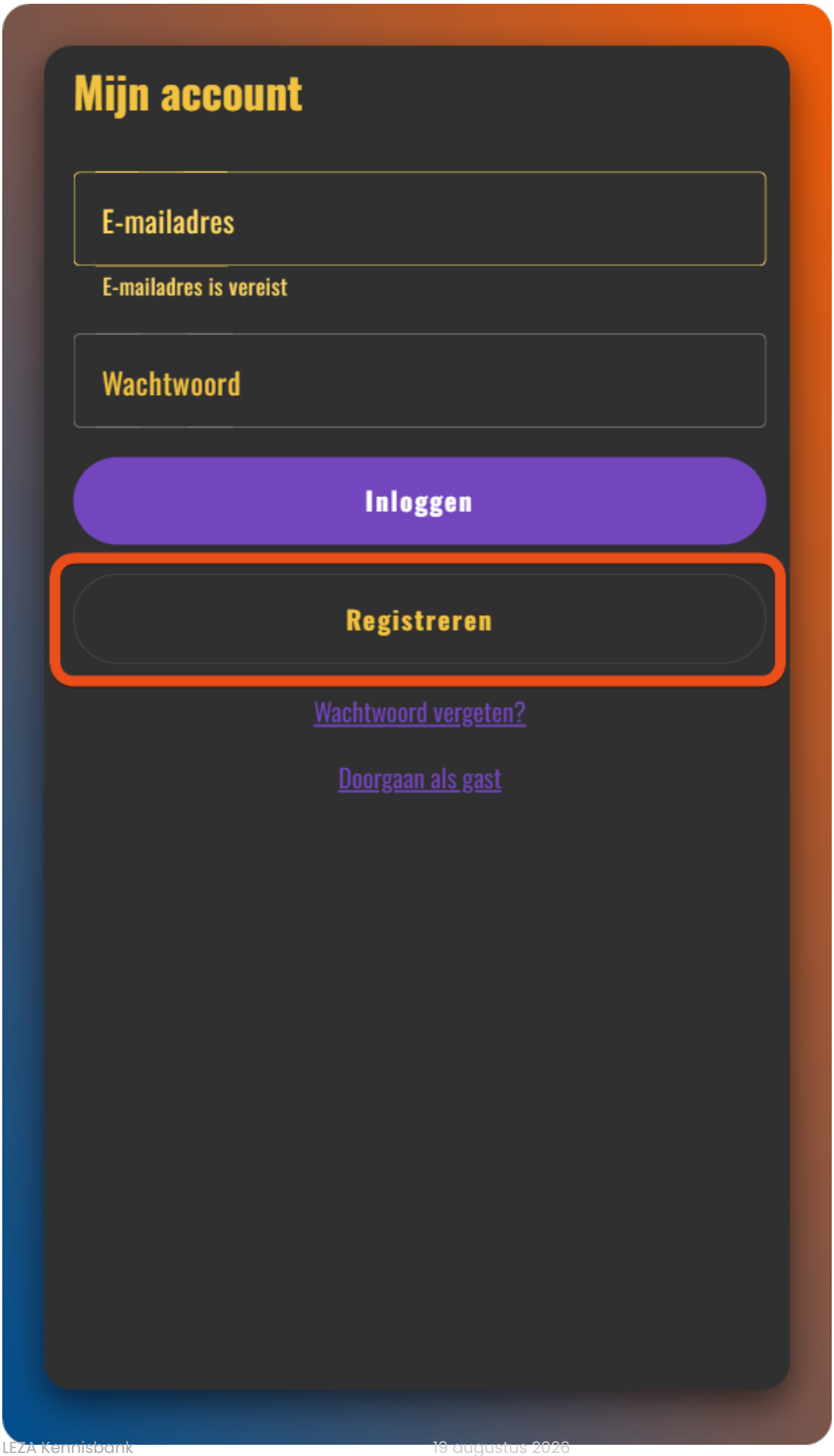
Mijn account
E-mailadres
E-mailadres is vereist
Wachtwoord
Inloggen
Registreren
Wachtwoord vergeten?
Doorgaan als gast

Daarna vult hij zijn e-mailadres in en ontvangt een e-mail waarmee een wachtwoord aangemaakt kan worden.

 Het is (nog) *niet* mogelijk om wachtwoorden voor een klant aan te maken.

Inloggen

Wanneer een klant inlogt in jouw guest-app ziet hij de volgende opties (deze zijn naar wens uit te schakelen):

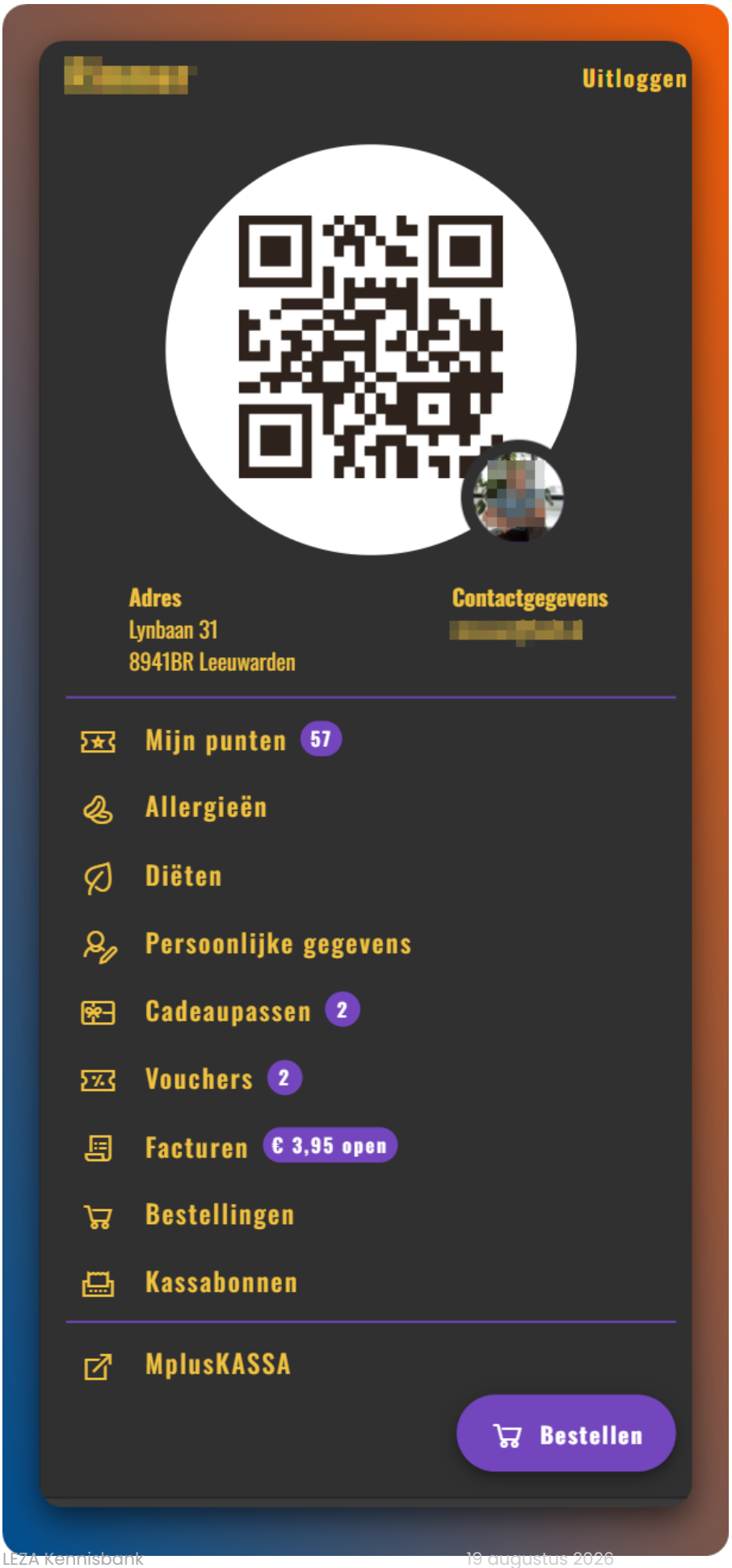
Uitloggen
Adres
Lynbaan 31
8941BR Leeuwarden
Contactgegevens
Mijn punten 57
Allergieën
Diëten
Persoonlijke gegevens
Cadeaupassen 2
Vouchers 2
Facturen € 3,95 open
Bestellingen
Kassabonnen
MplusKASSA
Bestellen

De klant kan hier zijn kassabonnen, facturen, openstaande vouchers, cadeaubonnen en meer bekijken.

 Wanneer het veld **Pasnummer** is ingevuld op de relatiekaart van de kassa, krijgt hij een QR-code die op de kassa gescand kan worden zodat de relatie direct geopend wordt.

Alle onderdelen

Mijn punten

Wanneer in de kassa spaarpunten zijn ingeschakeld én de online optie actief is, kan de relatie zien hoeveel punten hij heeft.

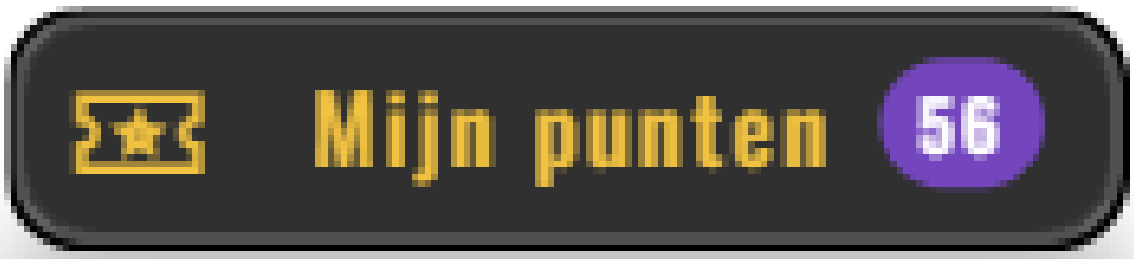

⛒ Allergieën & Diëten

Hier beheert de klant zelf zijn gegevens.Indien ingesteld, wordt bij bestellingen rekening gehouden met allergenen (bijvoorbeeld door waarschuwingen).

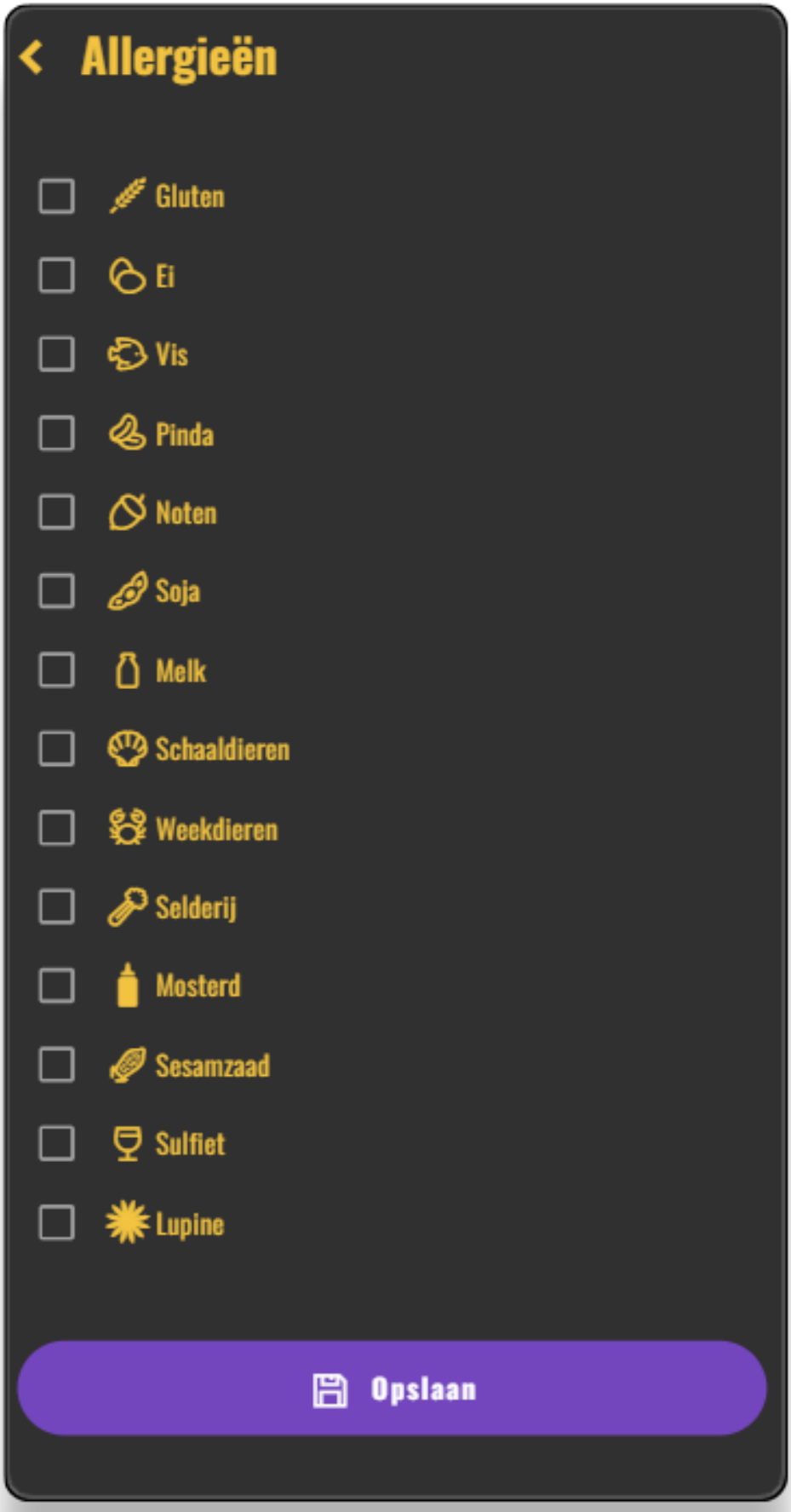
Allergieën
Gluten
Ei
Vis
Pinda
Noten
Soja
Melk
Schaaldieren
Weekdieren
Selderij
Mosterd
Sesamzaad
Sulfiet
Lupine
Opslaan

Persoonlijke gegevens

Hier geef je aan welke velden de relatie zelf mag aanpassen.

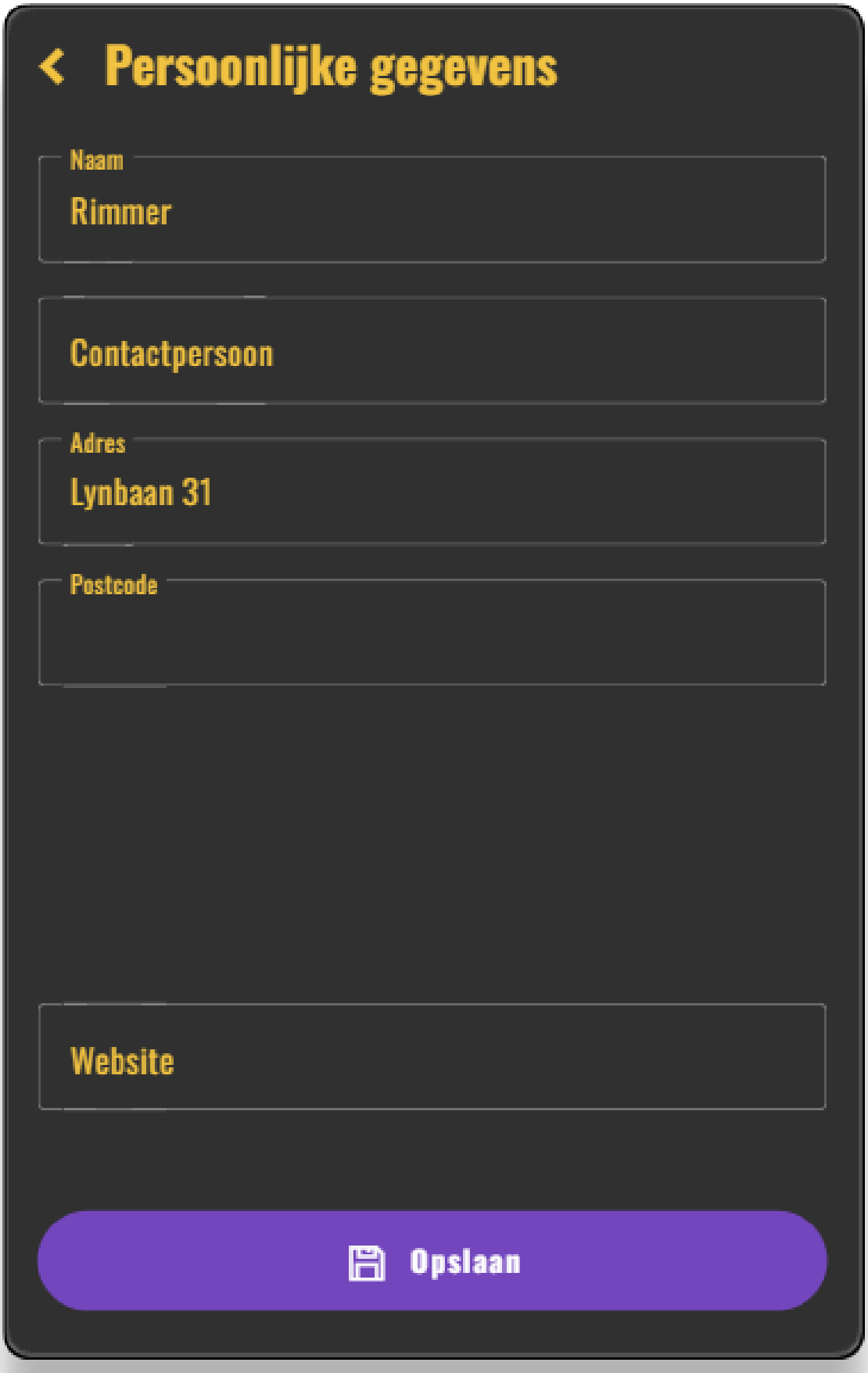
Persoonlijke gegevens
Naam
Rimmer
Contactpersoon
Adres
Lynbaan 31
Postcode
Website
Opslaan

Cadeaupassen

Met de module **Cadeaupassen** kan in de kassa een pas uitgegeven en gekoppeld worden aan een relatie.De relatie kan deze inzien en, indien ingesteld, zelfs zelf opladen.



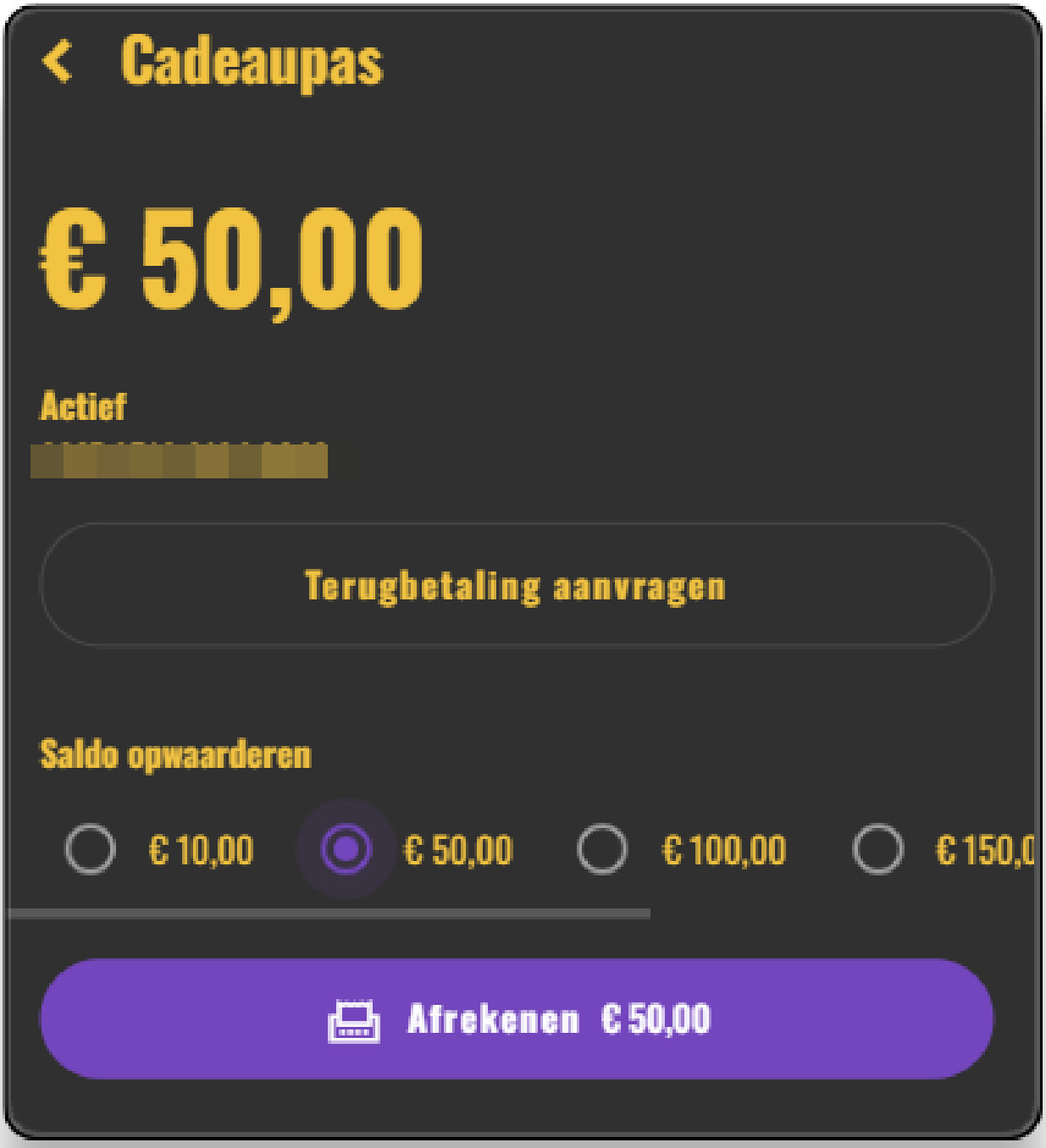
Cadeaupas
€ 50,00
Actief
Terugbetaling aanvragen
Saldo opwaarderen
€ 10,00
€ 50,00
€ 100,00
€ 150,0
Afrekenen € 50,00

Vouchers

Met de module **Vouchers** worden vouchers zichtbaar in de Guest-app.De gast kan een QR-code genereren voor de kassa en de voucherhistorie bekijken.



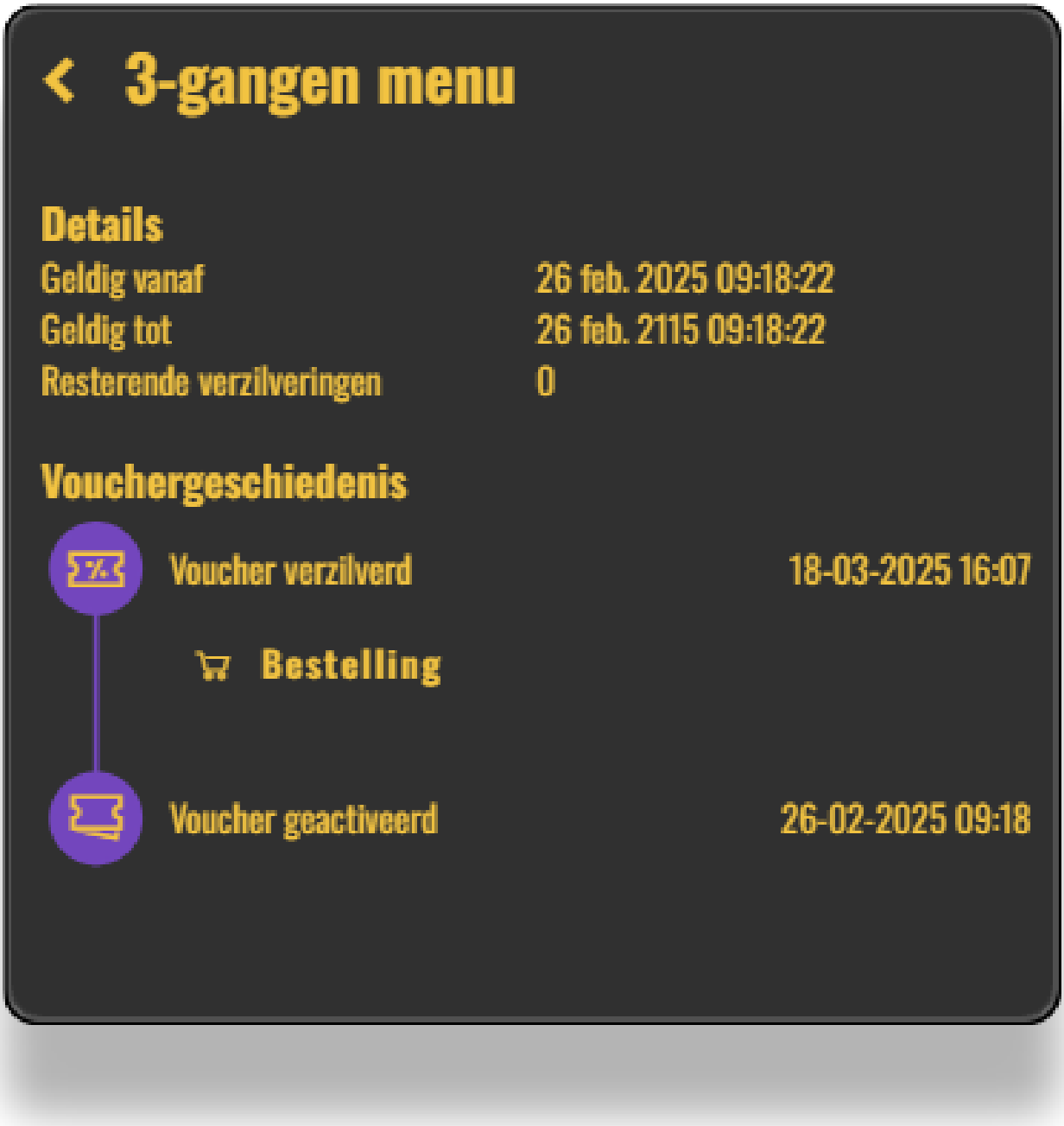

Facturen

Met de module **Facturatie** kan de klant facturen bekijken en eenvoudig openstaande facturen inzien & betalen.

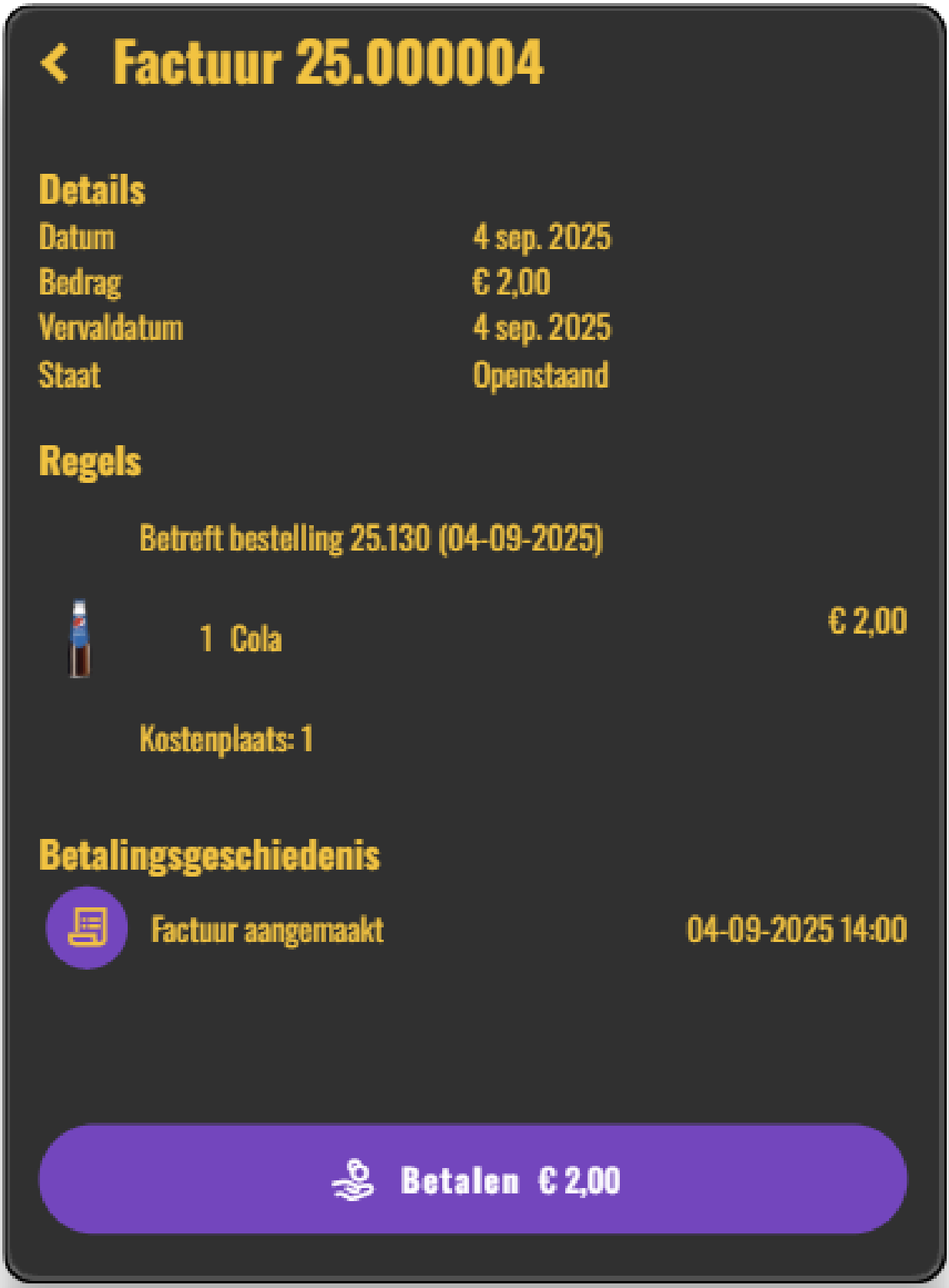
Factuur 25.000004
Details
Datum
4 sep. 2025
Bedrag
€ 2,00
Vervaldatum
4 sep. 2025
Staat
Openstaand
Regels
Betreft bestelling 25.130 (04-09-2025)
1 Cola
€ 2,00
Kostenplaats: 1
Betalingsgeschiedenis
Factuur aangemaakt
04-09-2025 14:00
Betalen € 2,00

Bestellingen & kassabonnen

Alle bestellingen en kassabonnen van de laatste **6 maanden** zijn hier terug te vinden.

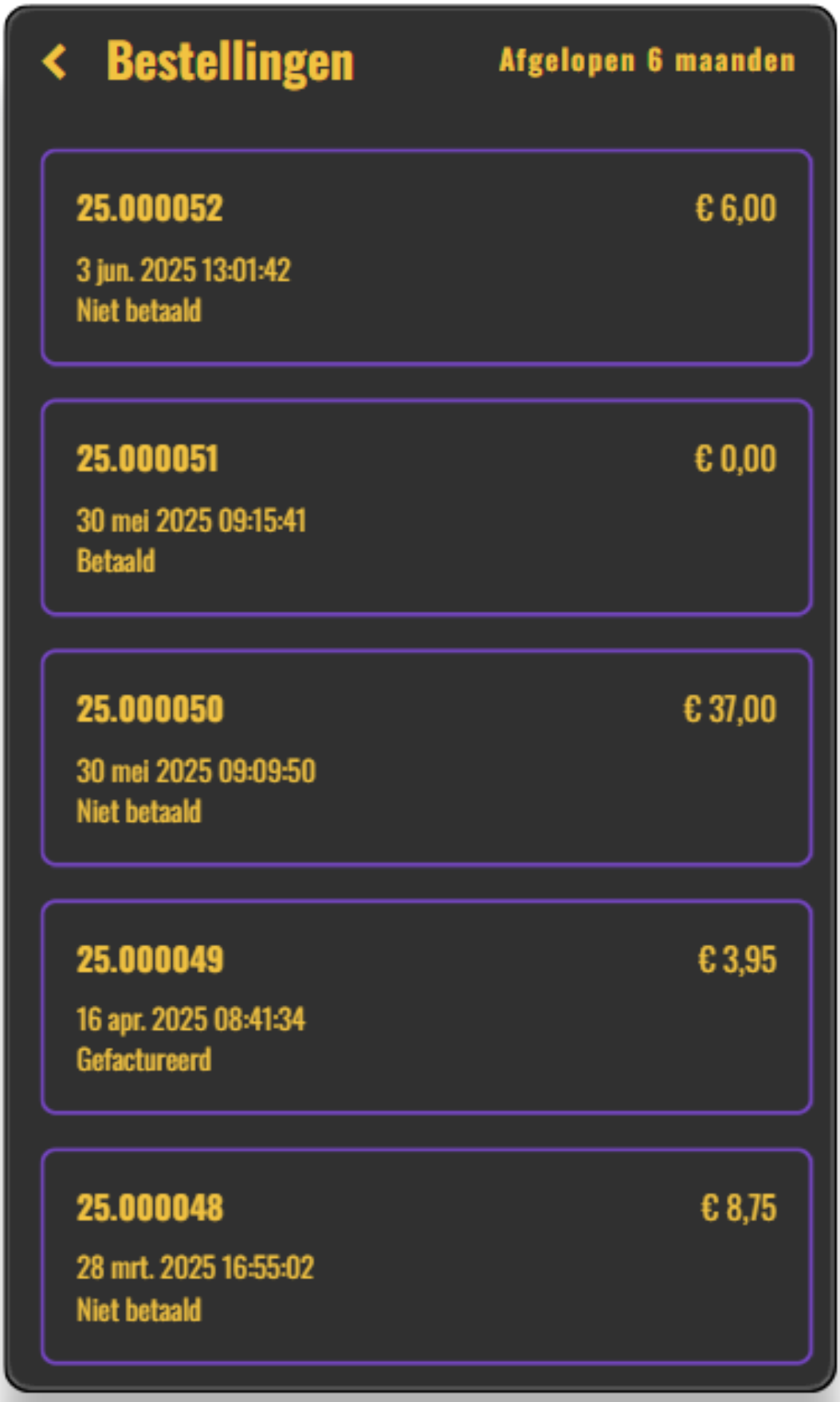
Bestellingen
Afgelopen 6 maanden
25.000052
€ 6,00
3 jun. 2025 13:01:42
Niet betaald
25.000051
€ 0,00
30 mei 2025 09:15:41
Betaald
25.000050
€ 37,00
30 mei 2025 09:09:50
Niet betaald
25.000049
€ 3,95
16 apr. 2025 08:41:34
Gefactureerd
25.000048
€ 8,75
28 mrt. 2025 16:55:02
Niet betaald


Bestelling 25.000052
Details
Datum
3 jun. 2025
Bedrag
€ 6,00
Regels
4 Latte macchiato
€ 6,00
Betalingsgeschiedenis
Bestelling gemaakt
03-06-2025 13:01

Kassabon 25.000016

Details

Datum	25 jul. 2025
Bedrag	€ 2,00

Regels

Betreft bestelling 25.102 (19-06-2025)



1 Ice tea € 2,00

Betalingsgeschiedenis

Kassabon gemaakt	25-07-2025 09:32
Contante betaling	25-07-2025 09:32
€ 2,00 betaald	
Volledig betaald	25-07-2025 09:32

Website

Tot slot is er de mogelijkheid een eigen website toe te voegen.Wanneer de relatie hierop klikt, wordt hij direct doorverwezen.



Instellingen

De instellingen beheer je via de online omgeving.

Algemene instellingenhttps://mpluskassa.online/backoffice/settings/guest/app/settings

Specifieke instellingen (hier kun je net wat meer instellen)https://mpluskassa.online/

backoffice/settings/guest/app/1

Of navigeer via de online backoffice naar:**Gast 3 puntjes rechterkant Instellingen**