QR-app

QR-app

Bijgewerkt 19 augustus 2026

Algemeen

We lopen in dit kennis item de meeste instellingen binnen de QR omgeving bij langs. Per tabblad in https://mpluskassa.online/backoffice/settings/qr/branches/1

Voorbeeld:



Uiteraard moeten we artikelen gaan koppelen. Dat doen we via webartikel groepen. Volgt eventueel de volgende handleiding om dit in te stellen:

Web artikel groepen maken & vullen

Wanneer je op de tegel QR drukt kom je eerst in de filialen die allemaal de module QR hebben. Aan de rechterkant heb je 3 puntjes staan. Als je hier op klikt krijg je 5 opties.

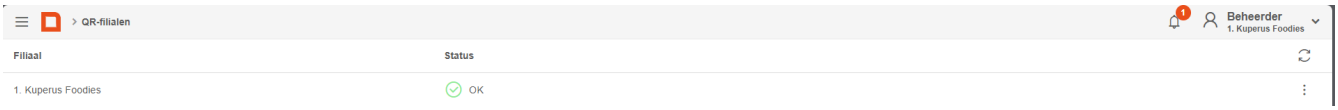

1. Voorbeeld weergeven > Hoe de startpagina van de QR eruit ziet
2. Tafels - De tafellijst met alle beschikbare tafels
3. Bundels - Wijken binnen de QR omgeving
4. Caches wissen - Alle door de browser onthouden cache wissen
5. Instellingen

Tafels

In de tafellijst zie je alle tafels die in de kassa staan. (Toe te voegen onder Beheer > Kassa > Tafelplattegrond)
Let op, dit is per filiaal.

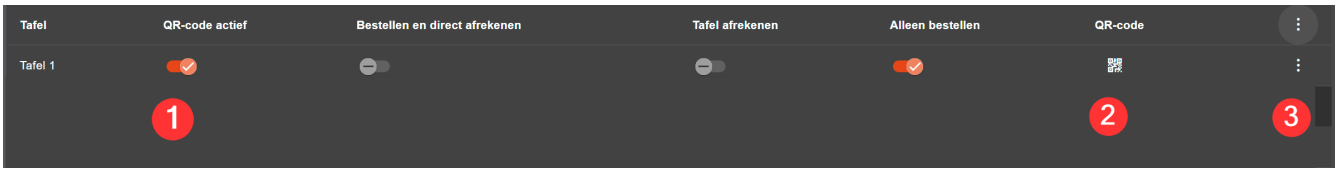

1. Je kan hier aangeven welke tafels je actief wilt hebben, of tijdelijk uitschakelen
2. De QR code van de tafel bekijken
3. De individuele tafel instellingen bekijken/aanpassen. (doe dit zo min mogelijk om toekomstige verwarring te voorkomen)

Werkplek

Hierin kun je aangeven waar de bestellingen binnen moeten komen.
Op die werkplek stel je de printer opdrachten in en komt de omzet van de QR omgeving binnen.

Taal

Kies 1 of meerdere talen, waar de klant vervolgens uit kan kiezen.
Combineer dit vervolgens met de Online vertalingenom het helemaal af te maken.

Online vertalingen

Bestelmogelijkheiden

Weergave

Bediening roepen

Hiermee kan de klant, via de QR hulp vragen. Je krijgt dan óf in de POS rechtsbovenin een melding dat tafel x je hulp nodig heeft of een korte print bon.
Met **Cooldown periode** stel je in dat de gast/klant dit max elke x seconden kan doen.

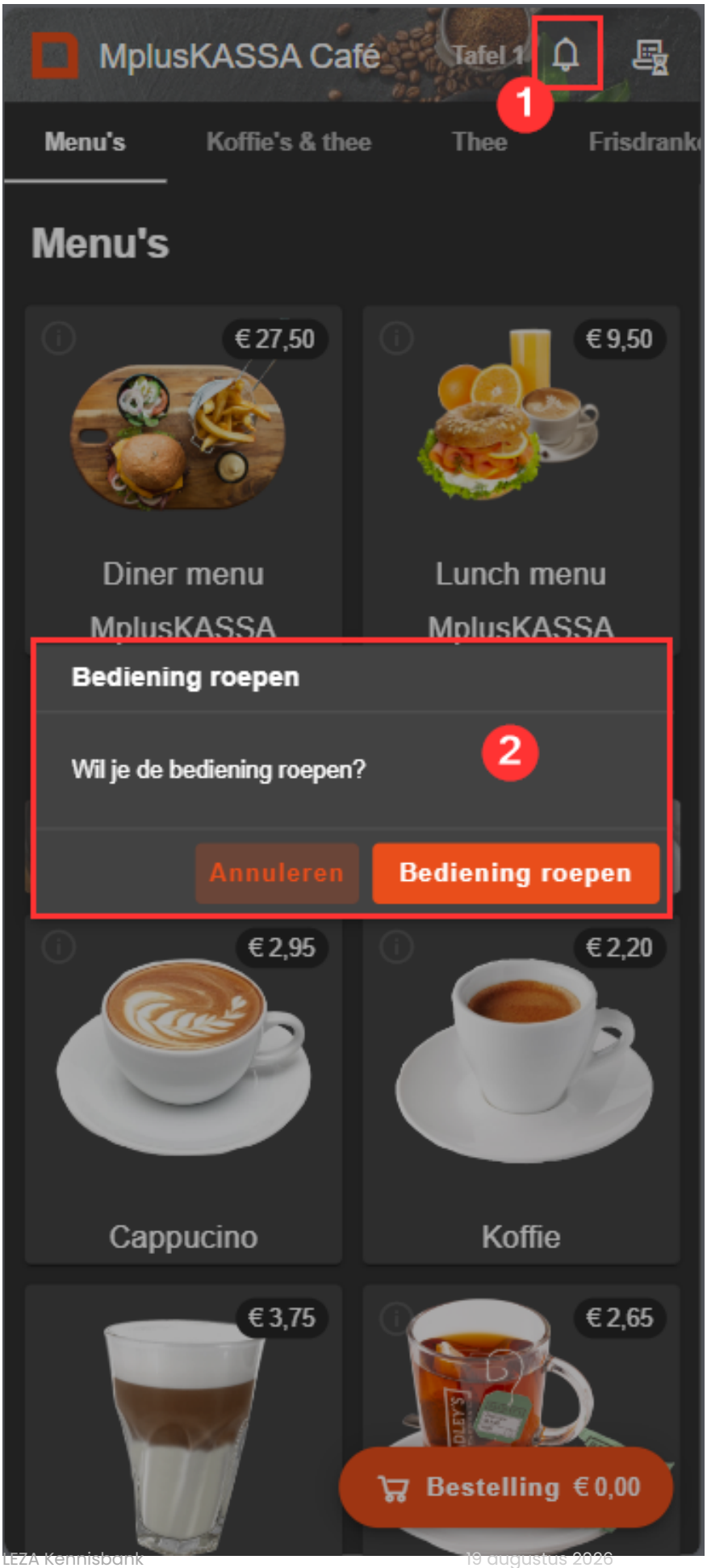
MplusKASSA Café
Tafel 1
1
Menu's
Koffie's & thee
Thee
Frisdrank
Menu's
€ 27,50
Diner menu
MplusKASSA
€ 9,50
Lunch menu
MplusKASSA
Bediening roepen
Wil je de bediening roepen?
2
Annuleren
Bediening roepen
€ 2,95
Cappucino
€ 2,20
Koffie
€ 3,75
€ 2,65
Bestelling € 0,00

Export

Je kan de QR codes van de actieve tafels exporteren. Hier kun je optioneel de tafels in tonen. Dit kan je doen via de online backoffice - QR app. Vervolgens open je de tafellijst en klik je op de drie puntjes zoals hieronder in de afbeelding. Hier komt een .zip bestand uit naar voren. In dit bestand staat een excel sheet, en hierin kan je ook de harde links vinden van de tafels.



Startscherm


1
Welkom bij het MplusCafé
2
Hier kunt u gemakkelijk en in uw eigen tempo bestellen
Hoe werkt het?
1 Stel je bestelling samen
2 Bestelling plaatsen
3 Wacht tot je bestelling klaar is
Begin met bestellen
3
Openingstijden
maandag 09:30 - 22:00
dinsdag 09:30 - 22:00
woensdag 09:30 - 22:00
donderdag 10:30 - 23:00
vrijdag 09:00 - 23:00
zaterdag 09:00 - 23:00
zondag 09:30 - 20:00
Door op begin met bestellen te klikken gaat u akkoord met het volgende:
Ik ga akkoord met de algemene voorwaarden
QR v2.11.8

Startscherm

Voeg optioneel een afbeelding toe (1080 x 1920)
Zet optioneel de openingstijden (3) aan. Te wijzigen in de Qlijn > Beheer > Instellingen > Standaard gegevens > Openingstijden

Titel

Vul hier een titel in, bijvoorbeeld "Welkom bij X" (1)
Kan ook in meerdere talen ingevuld worden

Welkomsbericht

Vul hier een Welkomsbericht in. Bijvoorbeeld "Hier kunt u gemakkelijk en in uw eigen tempo bestellen" (2)
Kan ook in meerdere talen ingevuld worden

Algemene voorwaarden

In de Qr app zit een vinkje ik ga akkoord met de algemene voorwaarden met een link naar de algemene voorwaarden toe.
Deze kunnen ingevuld worden in de qline onder Beheer > Instellingen > Standaard gegevens en dan de tab Algemene voorwaarden. Let op, dit is verplicht vanuit de privacywetgeving (AVG), en dient dus door de klant ingevuld te worden als QR codes gebruikt worden.

Catalogus

Algemeen

Met het "Veld met productnaam weergave" kun je een ander veld dan omschrijving gebruiken om te tonen in de QR app.

Layout

Blok:

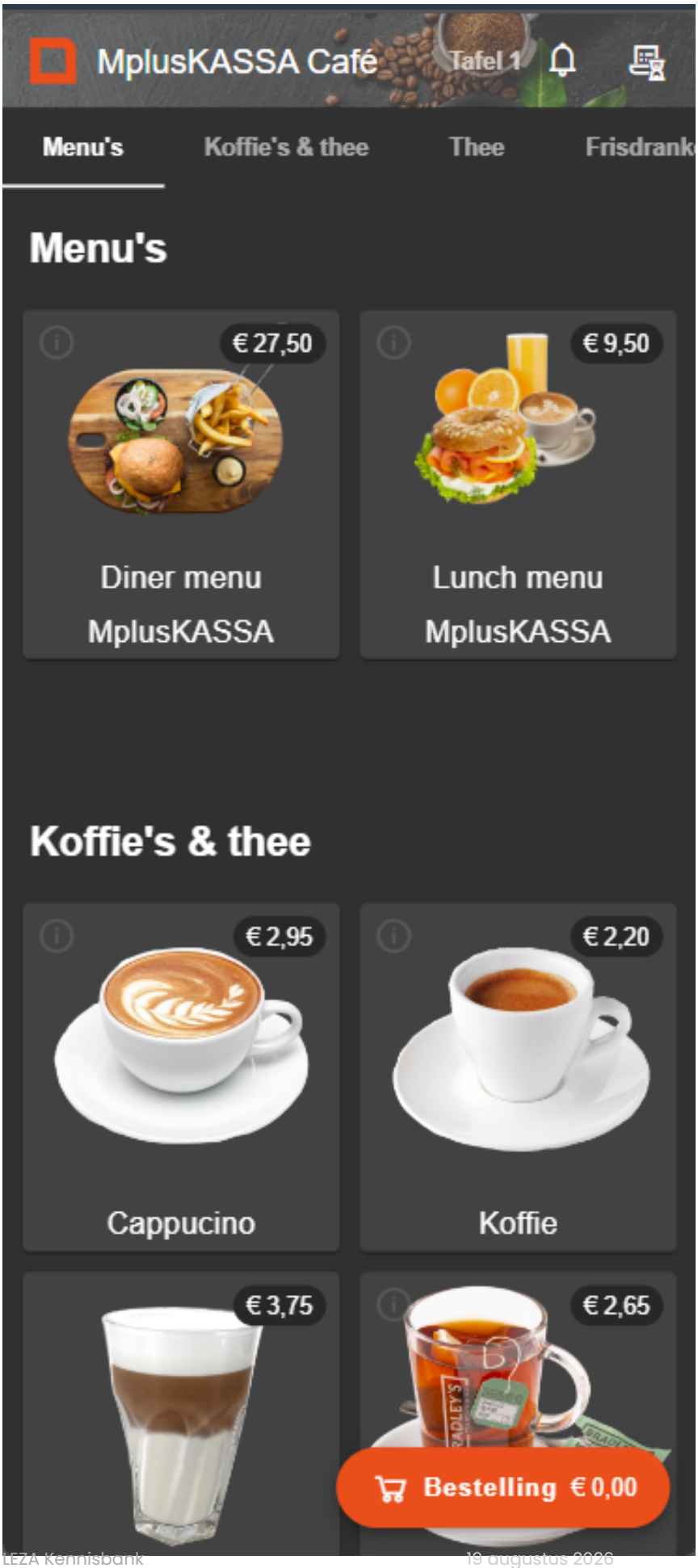
MplusKASSA Café
Tafel 1
Menu's
Koffie's & thee
Thee
Frisdrank
Menu's
€ 27,50
Diner menu
MplusKASSA
€ 9,50
Lunch menu
MplusKASSA
Koffie's & thee
€ 2,95
Cappucino
€ 2,20
Koffie
€ 3,75
€ 2,65
Bestelling € 0,00

Lijn:

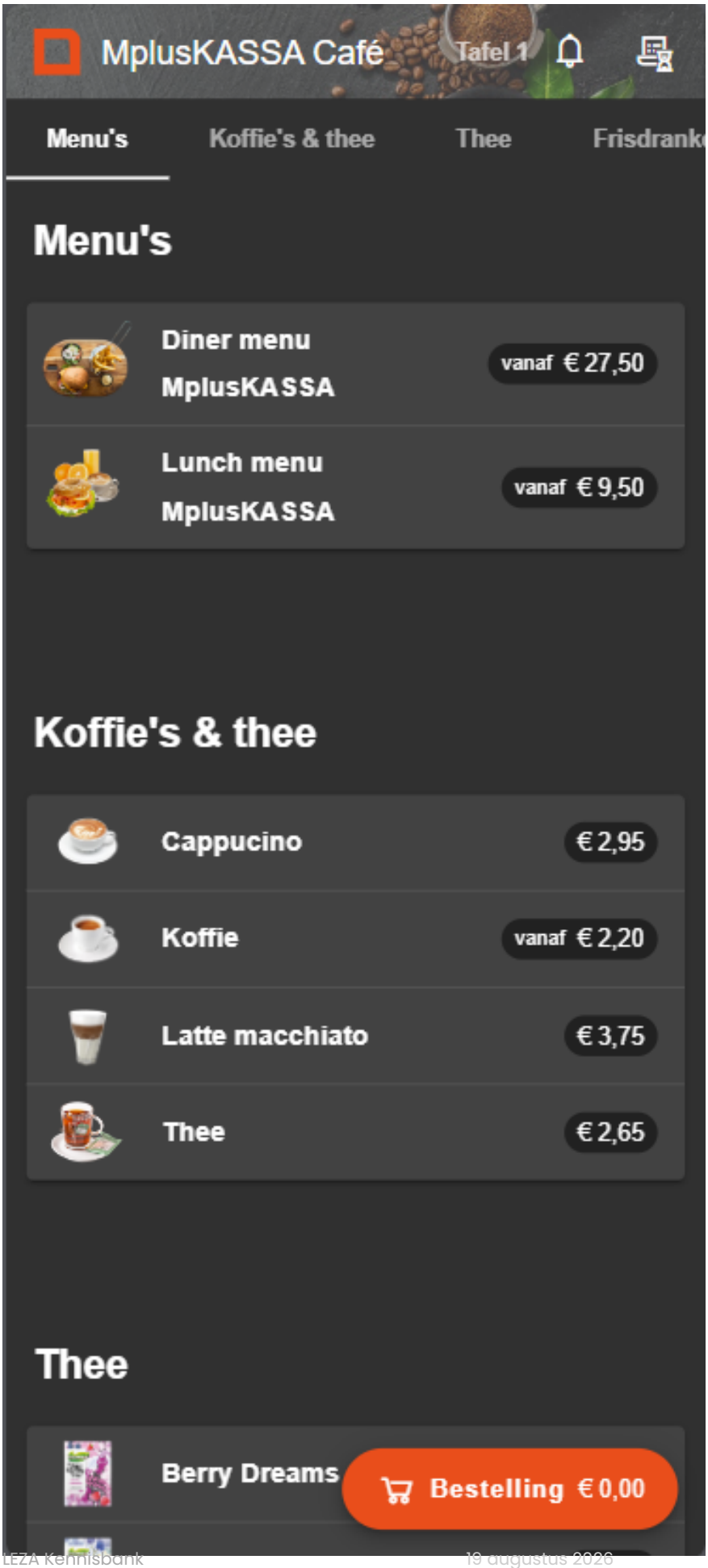
MplusKASSA Café
Tafel 1
Menu's
Koffie's & thee
Thee
Frisdranke
Menu's
Diner menu
MplusKASSA
vanaf € 27,50
Lunch menu
MplusKASSA
vanaf € 9,50
Koffie's & thee
Cappucino
€ 2,95
Koffie
vanaf € 2,20
Latte macchiato
€ 3,75
Thee
€ 2,65
Thee
Berry Dreams
Bestelling € 0,00

Details:


MplusKASSA Café
Tafel 1
Menu's
Koffie's & thee
Thee
Frisdranke
Menu's
Diner menu MplusKASSA
Stel hiermee gemakkelijk je eigen menu samen. Heb je toch nog vragen ? Dan helpen we u graag verder. Alle allergenen worden bij de individuele gerechten getoont.
Kies tussen: Tomatensoep, Carpaccio van angus beef, Kip Salade, Pizza Margherita, Pokebowl met zalm, Spaghetti Bolognese, Bavette met groene asperges, Hamburger Deluxe, ...
vanaf € 27,50
Lunch menu MplusKASSA
Kies tussen: Koffie, Cappucino, Thee, Koffie verkeerd, Broodje Gezond, Broodje rosbief, Bagel zalm, Croissant, ...
vanaf € 9,50
Koffie's & thee
Cappucino
Kies tussen: Koeien melk, S
Haver melk
Bestelling € 0,00

Verschilt per klant en producten.

Categorieën

Hier vul je optioneel een # hex waarde in.
Gebruik bijvoorbeeld Google Hexcolor Picker

Categorie banners:

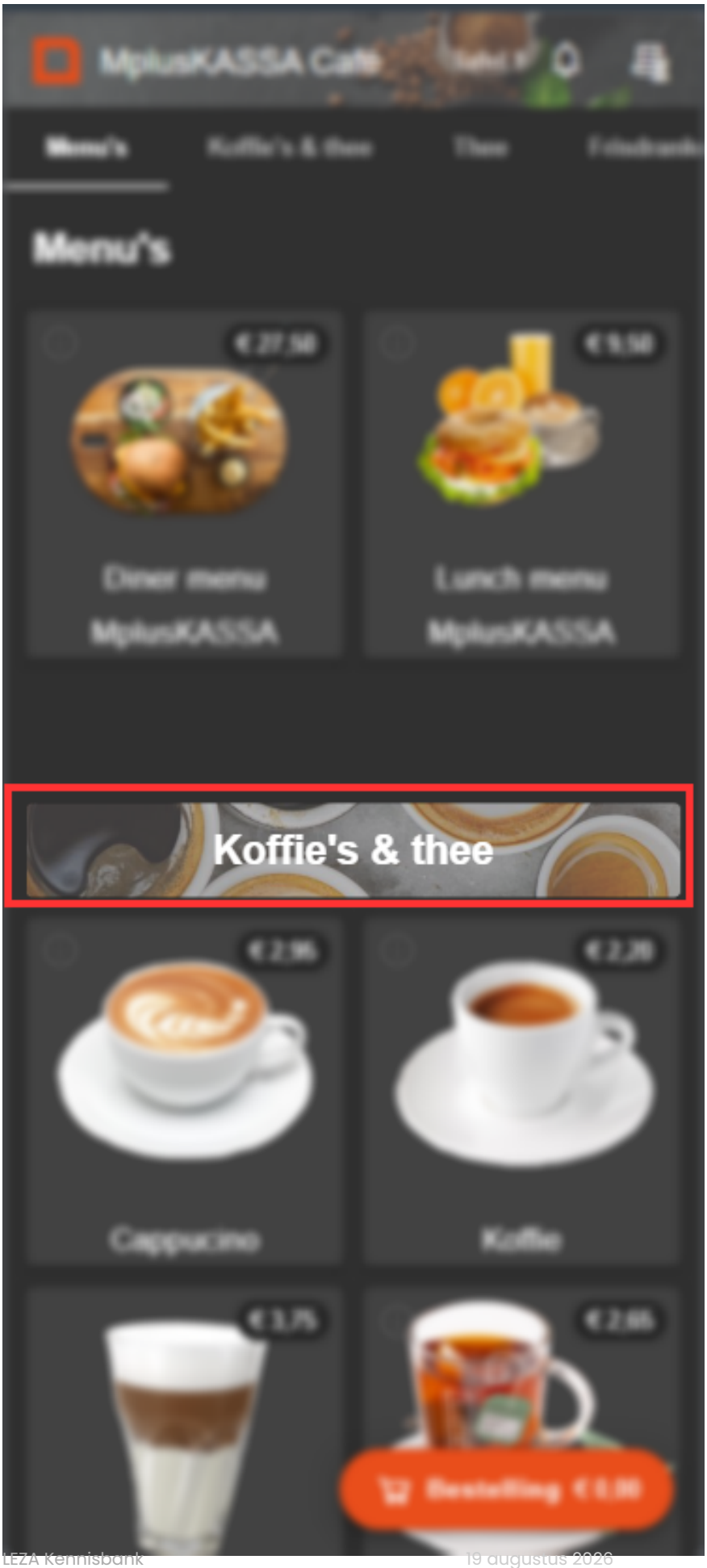
Menu's
Koffie's & thee